

MANUALE D'USO, CURA E MANUTENZIONE

CHIUSURE OSCURANTI ESTERNE SPI

www.spifinestre.it



Finestre e Persiane

— 100% MADE IN ITALY —



Finestre e Persiane

USO, CURA E MANUTENZIONE CHIUSURE OSCURANTI ESTERNE SPI.

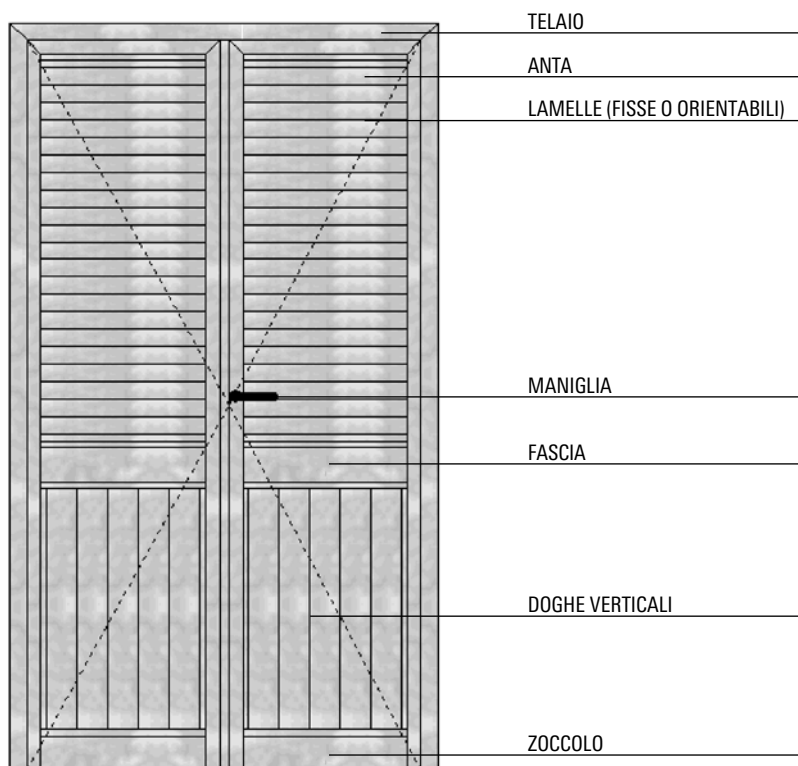
Gentile cliente,
la ringraziamo per aver scelto un prodotto SPI.
Tutti gli infissi SPI sono realizzati con le migliori materie prime e le più avanzate tecnologie costruttive per soddisfare ogni tipo di esigenza abitativa.

Le consigliamo la lettura della presente guida pratica all'interno della quale troverà informazioni per l'utilizzo, consigli utili per la cura delle sue persiane SPI, imparerà quindi a conoscere i vantaggi che un prodotto SPI le offre.

I prodotti a cui ci si riferisce nel presente documento sono regolamentati dalla norma **UNI EN 13659** che ne specifica i requisiti prestazionali e di sicurezza.



1 | definizioni degli elementi



balcone 2 ante: vista interna

2 | indicazioni generali

Affinché la funzionalità ed il valore dei prodotti SPI siano garantiti nel tempo e per evitare danni a persone e cose è necessario conoscere le indicazioni e le informazioni di seguito contenute.

Il deterioramento e l'usura dei componenti funzionali derivano, normalmente, da un uso non appropriato del prodotto o da tentativi di riparazione da parte di tecnici non qualificati.



Evitare la chiusura involontaria o non controllata delle ante al fine di evitare incidenti



È fatto divieto di apportare qualsiasi modifica al serramento



È fatto divieto di montaggio di qualsiasi manufatto direttamente sull'infisso



Il telaio, eventualmente presente nella parte in basso dei balconi, potrebbe costituire inciampo



Chiudere le persiane e/o i serramenti interni in caso di raffiche di vento



Non caricare sulle ante pesi e non applicare nessun elemento di chiusura oltre a quelli già in dotazione



Evitare di sbattere in maniera violenta le ante contro i telai in fase di chiusura, ciò potrebbe causare danni alla ferramenta ed alla struttura portante



Evitare di sostare sotto le ante aperte poiché gli spigoli vivi potrebbero causare, in utilizzo errato o maldestro, ferite



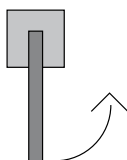
3 | manovre dell'anta

3.1 per serramenti ad anta battente esterni con martellina o cremonese

Per aprire l'anta posizionare la maniglia da Chiuso ad Aperto e spingere l'anta:

Tutte le ante su cui non è montata la maniglia sono bloccate con paletti posizionati sul fianco dell'anta, o frontalmente, in alto e/o in basso; per aprire l'anta è sufficiente sganciarli tirando verso il basso quelli in alto e verso l'alto quelli in basso.

Maniglia



Posizione maniglia
Chiuso fig. 3.1.a

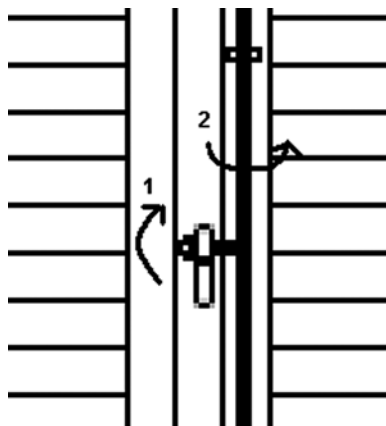
Maniglia



Posizione maniglia
Aperto fig. 3.1.b

3.2 per serramenti ad anta battente esterni con ferramenta storica

Per aprire l'anta sganciare la spagnoletta dal fermo maniglia ruotandola verso l'alto (1), così come indicato in figura, ed ancora intorno ai guida asta (2) per disimpegnare i ganci posti all'estremità della spagnoletta dai perni.



4 | movimentazione delle lamelle orientabili

Le tipologie a lamelle orientabili prevedono la possibilità di regolazione degli elementi agendo sugli opportuni accessori (comando a manovella, comando a leva, comando a leva a scomparsa) preposti alla rotazione delle lamelle.



5 | regolazioni e registrazioni

Tutte le operazioni necessarie al corretto funzionamento del serramento SPI, vengono effettuate in fase di posa in opera, quindi, in caso di malfunzionamento, contattare il rivenditore SPI; non tentare di registrare o regolare i meccanismi di manovra.

6 | pulizia delle superfici

Tutti i prodotti SPI richiedono poco tempo nelle operazioni di pulizia. Per garantire una lunga durata, effettuare la pulizia accurata almeno 2 volte all'anno evitando, comunque, che lo sporco si depositi in maniera prolungata sulle superfici incrostandosi. Per la pulizia dei serramenti riportiamo di seguito alcuni consigli pratici.

6.1 pulizia delle superfici in alluminio

Lavare con detergenti a pH neutro diluiti in acqua (es. detergenti per stoviglie), in caso le superfici siano molto sporche non utilizzare sostanze o strumenti che possano graffiare la superficie (detersivi granulari, spugne retinate, lana d'acciaio ecc.); in ogni caso provare il prodotto su una superficie non in vista assicurandosi che il risultato non intacchi il colore.

6.2 pulizia delle guarnizioni

Almeno una volta all'anno pulire le guarnizioni presenti sui serramenti, basterà tenerle pulite da polvere e accumuli di sporcizia per evitarne l'indurimento o il precoce invecchiamento; ogni 2-3 anni ammorbidirle passandoci sopra uno straccio imbevuto (es. vaselina o similare).



eventuali danni riscontrati sulle superfici dovranno essere segnalati prima della posa in opera del serramento.

7 | garanzie

I serramenti SPI godono di una garanzia di 24 mesi e di un'assicurazione di 10 anni per danni causati dal malfunzionamento degli infissi. Non ricadono negli obblighi di garanzia le sostituzioni o riparazioni di componenti e/o elementi danneggiati o malfunzionanti per cause derivanti da errate manovre, uso improprio o usura per esercizio oltre i termini prescritti dalla vigente normativa in materia.

In caso sia necessario intervenire per sostituzione di elementi, riparazioni o manutenzioni straordinarie rivolgersi al rivenditore autorizzato SPI.

I nostri prodotti sono conformi alla direttiva 93/68/CE e del DPR 246/93.



06

EN 13659

Resistenza al carico del vento - NPD



Finestre e Persiane

Zona Industriale Maierato - 89843 Vibo Valentia

Tel. +39 0963 255814 - Fax +39 0963 255813

info@spifinestre.it - www.spifinestre.it